
REGIME PRÓPRIO DE PREVIDÊNCIA SOCIAL DO MUNICÍPIO DE
TUCUMÃ / PA

**RELATÓRIO TRIMESTRAL
DE
INVESTIMENTOS**

**1º TRIMESTRE
2022**

24 de maio de 2022

ÍNDICE

1 – INTRODUÇÃO	3
2 – MOVIMENTAÇÃO DA CARTEIRA e POLÍTICA DE INVESTIMENTOS	5
3 – RESUMO DO REGULAMENTO DOS INVESTIMENTO	6
4 – MOVIMENTAÇÃO DA CARTEIRA - RENDA FIXA	13
5 – RENTABILIDADE DOS INVESTIMENTOS	0
5.1 - Melhor Desempenho Trimestral dos Investimentos	26
5.2 - Pior Desempenho Trimestral dos Investimentos	27
6 – ANÁLISE DA CARTEIRA DE INVESTIMENTO	28
7 – CONCLUSÃO	29
7.1 - Rentabilidade da Carteira Trimestral	29
7.2 - Meta Atuarial	30
7.3 - Riscos	30
7.3.1 - Risco de Mercado	30
7.3.2 - Risco de Crédito	32
7.3.2.1 - Fundo de Investimento	32
7.3.2.2 - Instituição Financeira	33
7.3.3 - Risco de Liquidez	33
7.4 - Aderência ao PAI	34
7.4.1 - Perfil de Risco (Mercado)	34
7.4.2 - Risco de Crédito	35
7.4.3 - Risco de Liquidez	35
7.4.3.1 - Obrigações Previdenciárias - Curto Prazo	35
7.4.3.2 - Obrigações Previdenciárias - Médio e Longo Prazo	36

1 - INTRODUÇÃO

Atendendo a necessidade do Instituto Previdenciário quanto a Política anual de Investimentos e a Meta Atuarial, enviamos o Relatório Trimestral dos investimentos, referente ao 1º TRIMESTRE, sobre o desempenho das rentabilidades e os riscos das aplicações financeiras do IPMT.

Este relatório vem atender o **Inciso V, do Art. 3º da Portaria MPS 519/2011**, que exige a elaboração de **Relatórios Trimestrais**, para acompanhamento dos riscos e desempenho das aplicações financeiras.

Art. 3. V – Elaborar relatórios detalhados, no mínimo, trimestralmente, sobre a rentabilidade, os riscos das diversas modalidades de operações realizadas nas aplicações dos recursos dos RPPS e a aderência à política anual de investimentos e suas revisões e submetê-las as instâncias superiores de deliberação e controle.

2.1-MOVIMENTAÇÃO DA CARTEIRA DE INVESTIMENTOS 2022 - IPMT

Nº	MESES	SALDO INICIAL	APORTES (Aplicação)	RESGATES	VARIÇÃO PU - TÍTULOS PÚBLICOS	RENTABILIDADE			SALDO FINAL
						Positiva (a)	Negativa (b)	Consolidado c = (a) - (b)	
1	JANEIRO	65.671.190,35	16.693,41	(1.732.359,89)	-	115.975,25	(682.785,09)	(566.809,84)	63.388.714,03
2	FEVEREIRO	63.388.714,03	5.341.292,17	(3.710.492,11)	-	439.106,71	(306.997,48)	132.109,23	65.151.623,33
3	MARÇO	65.151.623,33	188.209,18	-	-	1.411.731,03	(148.839,54)	1.262.891,49	66.602.724,00
4	ABRIL	66.602.724,00	-	-	-	-	-	-	66.602.724,00
5	MAIO	66.602.724,00	-	-	-	-	-	-	66.602.724,00
6	JUNHO	66.602.724,00	-	-	-	-	-	-	66.602.724,00
7	JULHO	66.602.724,00	-	-	-	-	-	-	66.602.724,00
8	AGOSTO	66.602.724,00	-	-	-	-	-	-	66.602.724,00
9	SETEMBRO	66.602.724,00	-	-	-	-	-	-	66.602.724,00
10	OUTUBRO	66.602.724,00	-	-	-	-	-	-	66.602.724,00
11	NOVEMBRO	66.602.724,00	-	-	-	-	-	-	66.602.724,00
12	DEZEMBRO	66.602.724,00	-	-	-	-	-	-	66.602.724,00
13	ANO	65.671.190,35	5.546.194,76	(5.442.851,99)	-	1.966.812,99	(1.138.622,11)	828.190,88	66.602.724,00

*OS VALORES ACIMA NÃO CONSIDERAM DISPONIBILIDADE FINANCEIRA (CONTA CORRENTE).

2.2-POLÍTICA DE INVESTIMENTOS 2022 - LIMITE DE SEGMENTO - IPMT

Nº	Segmentos da Resolução CMN 4.963/2021	Dispositivo Legal Resolução CMN 4.963/2021	Limites do PAI			Carteira de Investimentos		ORIENTAÇÃO EM CASO DE DESENQUADRAMENTO DA CARTEIRA JUNTO A POLÍTICA DE INVESTIMENTO
			Mínimo	Estratégia Alvo	Máximo	Atualmente (%)	Atualmente (R\$)	
RENDA FIXA								
1	Títulos Públicos Federal	Art. 7, I, a (100%)	0,0%	0,0%	100,0%	0,0%	-	-
2	F.I. 100% T.P.F. e/ou Operações Compromissadas	Art. 7, I, b (100%)	0,0%	69,7%	100,0%	58,3%	38.925.209,82	-
3	F.I. Índice de Renda Fixa 100% T.P.F. e/ou Operações Compromissadas	Art. 7, I, c (100%)	0,0%	0,0%	100,0%	0,0%	-	-
4	Operações Compromissadas	Art. 7, II (5%)	0,0%	0,0%	5,0%	0,0%	-	-
5	F.I. de Renda Fixa	Art. 7, III, a (60%)	0,0%	8,7%	60,0%	29,7%	19.795.090,91	-
6	F.I. de Índice de Renda Fixa	Art. 7, III, b (0%)	0,0%	9,9%	60,0%	0,0%	-	-
7	Ativos Financeiros de Renda Fixa de I.F.	Art. 7, IV (20%)	0,0%	0,1%	20,0%	0,1%	50.639,78	-
8	FIDC - Classe Sênior	Art. 7, V, a (5%)	0,0%	0,0%	0,0%	0,0%	-	-
9	F.I. Renda Fixa de "Crédito Privado"	Art. 7, V, b (5%)	0,0%	0,0%	0,0%	0,0%	-	-
10	F.I. em 85% de Debêntures	Art. 7, V, c (5%)	0,0%	0,0%	0,0%	0,0%	-	-
11	TOTAL - RENDA FIXA					88,1%	58.770.940,51	
RENDA VARIÁVEL								
12	F.I. Ações	Art. 8, I (30%)	0,0%	2,4%	30,0%	2,3%	1.552.653,82	-
13	F.I. Ações em Índices de Renda Variável	Art. 8, II (30%)	0,0%	0,0%	30,0%	0,5%	307.677,01	-
14	TOTAL - RENDA VARIÁVEL					2,8%	1.860.330,83	
INVESTIMENTOS ESTRUTURADOS								
15	F.I. e F.I.C FI Multimercados	Art. 10, I (10%)	0,0%	4,0%	10,0%	3,8%	2.518.832,31	-
16	F.I. em Participações	Art. 10, II (5%)	0,0%	0,0%	0,0%	0,0%	-	-
17	F.I. Ações - Mercado de Acesso	Art. 10, III (5%)	0,0%	0,0%	0,0%	0,0%	-	-
18	TOTAL - INVESTIMENTOS ESTRUTURADOS					3,8%	2.518.832,31	
FUNDOS IMOBILIÁRIOS								
19	F.I. Imobiliário	Art. 11 (5%)	0,0%	0,0%	0,0%	0,0%	-	-
20	TOTAL - FUNDOS IMOBILIÁRIOS					0,0%	-	
INVESTIMENTOS NO EXTERIOR								
21	FIC e FIC FI - Renda Fixa - Dívida Externa	Art. 9º, I (10%)	0,0%	0,0%	10,0%	0,0%	-	-
22	FIC - Aberto - Investimento no Exterior	Art. 9º, II (10%)	0,0%	0,0%	10,0%	0,0%	-	-
23	Fundos de Ações - BDR Nível I	Art. 9º, III (10%)	0,0%	5,3%	10,0%	5,2%	3.452.620,35	-
24	TOTAL - INVESTIMENTO NO EXTERIOR					5,2%	3.452.620,35	
EMPRÉSTIMO CONSIGNADO								
25	Empréstimo Consignado	Art. 12 (5%)	0,0%	0,0%	5,0%	0,0%	-	-
26	TOTAL - EMPRÉSTIMO CONSIGNADO					0,0%	-	
27	DESENQUADRADO	-		100,0%		0,0%	-	
28	DISPONIBILIDADE FINANCEIRA	-				0,2%	110.307,69	
29	PATRIMÔNIO TOTAL					100,0%	66.713.031,69	5

3-RESUMO DO REGULAMENTO DOS INVESTIMENTOS

1

INFORMAÇÕES	BB PREVIDENCIÁRIO RF REF DI LP PERFIL FIC FI	BB PREVIDENCIÁRIO RF IRF - M 1 TP FIC FI	BB PREVIDENCIÁRIO RF IDKA 2 TP FI	BB PREVIDENCIÁRIO IMA - B 5 LP FIC FI
CNPJ	13.077.418/0001-49	11.328.882/0001-35	13.322.205/0001-35	03.543.447/0001-03
SEGMENTO	Renda Fixa	Renda Fixa	Renda Fixa	Renda Fixa
CLASSIFICAÇÃO	Renda Fixa	Renda Fixa Índices	Previdência Renda Fixa	Renda Fixa Índices
ÍNDICE	CDI	IRF – M 1	IDKA 2	IMA - B 5
PÚBLICO ALVO	Regimes Próprios de Previdência Social	Regimes Próprios de Previdência Social	Regimes Próprios de Previdência Social	Regimes Próprios de Previdência Social
ADMINISTRADOR	BB Gestão de Recursos DTVM s.a	BB Gestão de Recursos DTVM s.a	BB Gestão de Recursos DTVM s.a	BB Gestão de Recursos DTVM s.a
CNPJ	30.822.936/0001-69	30.822.936/0001-69	30.822.936/0001-69	30.822.936/0001-69
GESTOR	BB Gestão de Recursos DTVM s.a	BB Gestão de Recursos DTVM s.a	BB Gestão de Recursos DTVM s.a	BB Gestão de Recursos DTVM s.a
CNPJ	30.822.936/0001-69	30.822.936/0001-69	30.822.936/0001-69	30.822.936/0001-69
CUSTODIANTE	Banco do Brasil S.A.	BB Gestão de Recursos DTVM s.a	BB Gestão de Recursos DTVM s.a	Banco do Brasil S.A.
CNPJ	00.000.000/0001-91	30.822.936/0001-69	30.822.936/0001-69	00.000.000/0001-91
DISTRIBUIDOR	Banco do Brasil S.A.	Banco do Brasil S.A.	Banco do Brasil S.A.	Banco do Brasil S.A.
CNPJ	00.000.000/0001.91	00.000.000/0001.91	00.000.000/0001.91	00.000.000/0001.91
AUDITORIA	KPMG Auditores independentes	Deloitte Touche Tohmatsu Auditores independentes	Deloitte Touche Tohmatsu Auditores independentes	KPMG Auditores independentes
DATA DE INÍCIO	28/04/2011	08/12/2009	28/04/2011	17/12/1999
TAXA DE ADMINISTRAÇÃO	0,20% a.a.	0,10% a.a.	0,20% a.a.	0,20%a.a.
TAXA DE PERFORMANCE	Não possui	Não possui	Não possui	Não possui
APLICAÇÃO INICIAL	1.000,00	1.000,00	10.000,00	1.000,00
APLICAÇÕES ADICIONAIS	0,01	Qualquer valor	Qualquer valor	0,01
RESGATE MÍNIMO	0,01	Qualquer valor	Qualquer valor	0,01
SALDO MÍNIMO	0,01	Qualquer valor	Qualquer valor	0,01
CARÊNCIA	Não possui	Não possui	Não possui	Não possui
CRÉDITO DO RESGATE	D+0 (No mesmo dia da solicitação)	D+0 (No mesmo dia da solicitação)	D+1 (No dia seguinte a solicitação)	D+1 (No dia seguinte a solicitação)
RISCO DE MERCADO*	2 - Baixo	2 - Baixo	1 - Muito baixo	4 - Alto
ENQUADRAMENTO LEGAL	F.I. de Renda Fixa, Art. 7, III, a (60% e 20% por Fundo)	F.I. 100% T.P.F. e/ou Operações Compromissadas, Art. 7, I, b (100%)	F.I. 100% T.P.F. e/ou Operações Compromissadas, Art. 7, I, b (100%)	F.I. 100% T.P.F. e/ou Operações Compromissadas, Art. 7, I, b (100%)

* Definição da Instituição financeira. Quanto mais próximo do 5, maior o risco de mercado.

2

INFORMAÇÕES	BB PREV RF ALOCAÇÃO ATIVA RETORNO TOTAL FIC FI	BB PREVIDENCIÁRIO RF IRF - M TP FI	BB PREVIDENCIÁRIO RF IMA - B TP FI	BB AÇÕES ESG GLOBAIS FIC FIA - BDR NÍVEL I
CNPJ	35.292.588/0001-89	07.111.384/0001-69	07.442.078/0001-05	22.632.237/0001-28
SEGMENTO	Renda Fixa	Renda Fixa	Renda Fixa	Investimento no Exterior
CLASSIFICAÇÃO	Fundo de Renda Fixa	Renda Fixa índices	Renda Fixa índices	Ações Livre
ÍNDICE	IPCA	IRF – M	IMA – B	IBOV
PÚBLICO ALVO	Regimes Próprios de Previdência Social	Regimes Próprios de Previdência Social	Regimes Próprios de Previdência Social	Pessoas físicas e jurídicas
ADMINISTRADOR	BB Gestão de Recursos DTVM s.a	BB Gestão de Recursos DTVM s.a	BB Gestão de Recursos DTVM s.a	BB Gestão de Recursos DTVM s.a
CNPJ	30.822.936/0001-69	30.822.936/0001-69	30.822.936/0001-69	30.822.936/0001-69
GESTOR	BB Gestão de Recursos DTVM s.a	BB Gestão de Recursos DTVM s.a	BB Gestão de Recursos DTVM s.a	BB Gestão de Recursos DTVM s.a
CNPJ	30.822.936/0001-69	30.822.936/0001-69	30.822.936/0001-69	30.822.936/0001-69
CUSTODIANTE	Banco do Brasil S.A.	BB Gestão de Recursos DTVM s.a	BB Gestão de Recursos DTVM s.a	BANCO DO BRASIL S.A.
CNPJ	00.000.000/0001-91	30.822.936/0001-69	30.822.936/0001-69	00.000.000/0001-91
DISTRIBUIDOR	Banco do Brasil S.A.	Banco do Brasil S.A.	Banco do Brasil S.A.	BANCO DO BRASIL S.A.
CNPJ	00.000.000/0001-91	00.000.000/0001.91	00.000.000/0001.91	00.000.000/0001.91
AUDITORIA	KPMG Auditores Independentes	Deloitte Touche Tohmatsu Auditores independentes	Deloitte Touche Tohmatsu Auditores independentes	KPMG Auditores independentes
DATA DE INÍCIO	16/03/2020	08/12/2004	24/07/2005	29/12/2015
TAXA DE ADMINISTRAÇÃO	0,50% a.a.	0,20% a.a.	0,20% a.a.	1,90% a.a.
TAXA DE PERFORMANCE	Não possui	Não possui	Não possui	Não possui
APLICAÇÃO INICIAL	10.000,00	10.000,00	10.000,00	200,00
APLICAÇÕES ADICIONAIS	1.000,00	Qualquer valor	Qualquer valor	200,00
RESGATE MÍNIMO	1.000,00	Qualquer valor	Qualquer valor	200,00
SALDO MÍNIMO	1.000,00	Qualquer valor	Qualquer valor	200,00
CARÊNCIA	Não possui	Não possui	Não possui	Não possui
CRÉDITO DO RESGATE	D+3 (Três dias úteis após a solicitação)	D+1 (No dia seguinte a solicitação)	D+1 (No dia seguinte a solicitação)	D+4 (Quatro dias úteis após a solicitação)
RISCO DE MERCADO*	3 - Médio	4 - Alto	5 - Muito Alto	5 - Muito Alto
ENQUADRAMENTO LEGAL	F.I. de Renda Fixa, Art. 7, III, a (60% e 20% por Fundo)	F.I. 100% T.P.F. e/ou Operações Compromissadas, Art. 7, I, b (100%)	F.I. 100% T.P.F. e/ou Operações Compromissadas, Art. 7, I, b (100%)	Fundos de Ações - BDR Nível I, Art. 9º, III (10%)

* Definição da Instituição financeira. Quanto mais próximo do 5, maior o risco de mercado.

3

INFORMAÇÕES	BB AÇÕES EXPORTAÇÃO FIC FI	BB AÇÕES AGRO FIC FI	FI CAIXA BRASIL IRF - M 1 TP RF	FI CAIXA BRASIL IDKA IPCA 2 A TP RF LP
CNPJ	05.100.213/0001-09	40.054.357/0001-77	10.740.670/0001-06	14.386.926/0001-71
SEGMENTO	Renda Variável	Renda Variável	Renda Fixa	Renda Fixa
CLASSIFICAÇÃO	Ações Livre	Fundo de Ações	Renda Fixa índices	Renda Fixa índices
ÍNDICE	IBOV	IBOV	IRF – M 1	IDKA 2
PÚBLICO ALVO	Pessoas físicas e jurídicas	Regimes Próprios de Previdência Social	Regimes Próprios de Previdência Social	Regimes Próprios de Previdência Social
ADMINISTRADOR	BB Gestão de Recursos DTVM s.a	BB Gestão de Recursos DTVM s.a	Caixa Econômica Federal	Caixa Econômica Federal
CNPJ	30.822.936/0001-69	30.822.936/0001-69	00.360.305/0001-04	00.360.305/0001-04
GESTOR	BB Gestão de Recursos DTVM s.a	BB Gestão de Recursos DTVM s.a	Caixa Econômica Federal	Caixa Econômica Federal
CNPJ	00.000.000/0001.91	30.822.936/0001-69	00.360.305/0001-04	00.360.305/0001-04
CUSTODIANTE	BANCO DO BRASIL S.A.	Banco do Brasil S.A.	Caixa Econômica Federal	Caixa Econômica Federal
CNPJ	00.000.000/0001-91	00.000.000/0001-91	00.360.305/0001-04	00.360.305/0001-04
DISTRIBUIDOR	BANCO DO BRASIL S.A.	Banco do Brasil S.A.	Caixa Econômica Federal	Caixa Econômica Federal
CNPJ	00.000.000/0001.91	00.000.000/0001-91	00.360.305/0001-04	00.360.305/0001-04
AUDITORIA	KPMG Auditores independentes	KPMG Auditores Independentes	kPMG Auditores independentes	kPMG Auditores independentes
DATA DE INÍCIO	22/07/2002	11/02/2021	28/05/2010	16/08/2012
TAXA DE ADMINISTRAÇÃO	3,00% a.a.	1,00% a.a.	0,20% a.a.	0,20% a.a.
TAXA DE PERFORMANCE	Não possui	20% IBOV	Não possui	Não possui
APLICAÇÃO INICIAL	200,00	0,01	1.000,00	1.000,00
APLICAÇÕES ADICIONAIS	200,00	0,01	0,00	0,00
RESGATE MÍNIMO	200,00	0,01	0,00	0,00
SALDO MÍNIMO	200,00	0,01	0,00	0,00
CARÊNCIA	Não possui	Não possui	Não possui	Não possui
CRÉDITO DO RESGATE	D+3 (Três dias úteis após a solicitação)	D+2 (Dois dias úteis após a solicitação)	D+0 (No mesmo dia da solicitação)	D+0 (No mesmo dia da solicitação)
RISCO DE MERCADO*	5 - Muito Alto	4 - Alto	2 - Baixo	3 - Médio
ENQUADRAMENTO LEGAL	F.I. Ações, Art. 8, I (30% e 20% por Fundo)	F.I. Ações, Art. 8, I (30% e 20% por Fundo)	F.I. 100% T.P.F. e/ou Operações Compromissadas, Art. 7, I, b (100%)	F.I. 100% T.P.F. e/ou Operações Compromissadas, Art. 7, I, b (100%)

* Definição da Instituição financeira. Quanto mais próximo do 5, maior o risco de mercado.

4

INFORMAÇÕES	FI CAIXA BRASIL IMA - B 5 TP RF LP	FI CAIXA BRASIL IRF - M 1 + TP RF LP	FI CAIXA BRASIL IRF - M TP RF LP	FIC FI CAIXA NOVO BRASIL RF REF IMA-B LP
CNPJ	11.060.913/0001-10	10.577.519/0001-90	14.508.605/0001-00	10.646.895/0001-90
SEGMENTO	Renda Fixa	Renda Fixa	Renda Fixa	Renda Fixa
CLASSIFICAÇÃO	Renda Fixa índices	Renda Fixa índices	Renda Fixa Índices	Renda Fixa índices
ÍNDICE	IMA - B 5	IRF – M 1 +	IRF – M	IMA – B
PÚBLICO ALVO	Regimes Próprios de Previdência Social	Regimes Próprios de Previdência Social	Regimes Próprios de Previdência Social	Investidores Qualificados
ADMINISTRADOR	Caixa Econômica Federal	Caixa Econômica Federal	Caixa Econômica Federal	Caixa Econômica Federal
CNPJ	00.360.305/0001-04	00.360.305/0001-04	00.360.305/0001-04	00.360.305/0001-04
GESTOR	Caixa Econômica Federal	Caixa Econômica Federal	Caixa Econômica Federal	Caixa Econômica Federal
CNPJ	00.360.305/0001-04	00.360.305/0001-04	00.360.305/0001-04	00.360.305/0001-04
CUSTODIANTE	Caixa Econômica Federal	Caixa Econômica Federal	CAIXA ECONÔMICA FEDERAL	Caixa Econômica Federal
CNPJ	00.360.305/0001-04	00.360.305/0001-04	00.360.305/0001-04	00.360.305/0001-04
DISTRIBUIDOR	Caixa Econômica Federal	Caixa Econômica Federal	CAIXA ECONÔMICA FEDERAL	Caixa Econômica Federal
CNPJ	00.360.305/0001-04	00.360.305/0001-04	00.360.305/0001-04	00.360.305/0001-04
AUDITORIA	kPMG Auditores independentes	Ernst & Young Terco Auditores Independentes	Ernst & Young Terco Auditores Independentes s/s	kPMG Auditores independentes
DATA DE INÍCIO	09/07/2010	11/05/2012	16/08/2012	27/10/2009
TAXA DE ADMINISTRAÇÃO	0,20% a.a.	0,20% a.a.	0,20% a.a.	0,20% a.a.
TAXA DE PERFORMANCE	Não possui	Não possui	Não possui	Não possui
APLICAÇÃO INICIAL	1.000,00	1.000,00	1.000,00	1.000,00
APLICAÇÕES ADICIONAIS	0,00	Qualquer valor	Qualquer valor	0,00
RESGATE MÍNIMO	0,00	Qualquer valor	Qualquer valor	0,00
SALDO MÍNIMO	0,00	Qualquer valor	Qualquer valor	0,00
CARÊNCIA	Não possui	Não possui	Não possui	Não possui
CRÉDITO DO RESGATE	D+0 (No mesmo dia da solicitação)	D+0 (No mesmo dia da solicitação)	D+0 (No mesmo dia da solicitação)	D+0 (No mesmo dia da solicitação)
RISCO DE MERCADO*	2 - Baixo	3 - Médio	3 - Médio	3 - Médio
ENQUADRAMENTO LEGAL	F.I. 100% T.P.F. e/ou Operações Compromissadas, Art. 7, I, b (100%)	F.I. 100% T.P.F. e/ou Operações Compromissadas, Art. 7, I, b (100%)	F.I. 100% T.P.F. e/ou Operações Compromissadas, Art. 7, I, b (100%)	F.I. de Renda Fixa, Art. 7, III, a (60% e 20% por Fundo)

* Definição da Instituição financeira. Quanto mais próximo do 5, maior o risco de mercado.

5

INFORMAÇÕES	FI CAIXA INDEXA BOLSA AMERICANA MULT LP	FIC FIA CAIXA BRASIL AÇÕES LIVRE QUANTITATIVO	FI AÇÕES CAIXA INSTITUCIONAL BDR NÍVEL I	BRADESCO FI REFERENCIADO DI PREMIUM
CNPJ	30.036.235/0001-02	30.068.169/0001-44	17.502.937/0001-68	03.399.411/0001-90
SEGMENTO	Investimentos Estruturados	Renda Variável	Investimento no Exterior	Renda Fixa
CLASSIFICAÇÃO	Multimercados Dinâmico	Ações	Ações Livre	Fundos Referenciados - DI
ÍNDICE	S&P500	IBOV	BDR	CDI
PÚBLICO ALVO	Regimes Próprios de Previdência Social	Regime Próprio de Previdência Social	Pessoas físicas, jurídicas e Regimes Próprio de	Clientes pessoa jurídica
ADMINISTRADOR	Caixa Econômica Federal	Caixa Econômica Federal	Caixa Econômica Federal	Banco Bradesco s.a
CNPJ	00.360.305/0001-04	00.360.305/0001-04	00.360.305/0001-04	60.746.948/0001-12
GESTOR	Caixa Econômica Federal	Caixa Econômica Federal	Caixa Econômica Federal	BRAM - Bradesco Asset Management DTVM
CNPJ	00.360.305/0001-04	00.360.305/0001-04	00.360.305/0001-04	62.375.134/0001-44
CUSTODIANTE	Caixa Econômica Federal	Caixa Econômica Federal	Caixa Econômica Federal	Bradesco S.A.
CNPJ	00.360.305/0001-04	00.360.305/0001-04	00.360.305/0001-04	60.746.948/0001-12
DISTRIBUIDOR	Caixa Econômica Federal	Caixa Econômica Federal	Caixa Econômica Federal	Bradesco S.A.
CNPJ	00.360.305/0001-04	00.360.305/0001-04	00.360.305/0001-04	60.746.948/0001-12
AUDITORIA	KPMG Auditores Independentes	KPMG Auditores Independentes	KPMG Auditores Independentes	KPMG Auditores Independentes
DATA DE INÍCIO	16/10/2018	31/07/2019	24/06/2013	05/10/1999
TAXA DE ADMINISTRAÇÃO	0,80% a.a.	2,00% a.a.	0,70% a.a.	0,20% a.a.
TAXA DE PERFORMANCE	Não possui	Não possui	Não possui	Não possui
APLICAÇÃO INICIAL	10.000,00	50.000,00	1.000,00	1.000.000,00
APLICAÇÕES ADICIONAIS	1.000,00	25.000,00	100,00	100.000,00
RESGATE MÍNIMO	1.000,00	25.000,00	100,00	1.000,00
SALDO MÍNIMO	5.000,00	50.000,00	500,00	100.000,00
CARÊNCIA	Não possui	Não possui	Não possui	Não possui
CRÉDITO DO RESGATE	D+1 (No dia seguinte a solicitação)	D+13 (Treze dias úteis após a solicitação)	D+3 (Três dias úteis após a solicitação)	D+0 (No mesmo dia da solicitação)
RISCO DE MERCADO*	4 - Alto	4 - Alto	4 - Alto	2 - Baixo
ENQUADRAMENTO LEGAL	F.I. e F.I.C FI Multimercados, Art. 10, I (10%)	F.I. Ações, Art. 8, I (30% e 20% por Fundo)	Fundos de Ações - BDR Nível I, Art. 9º, III (10%)	F.I. de Renda Fixa, Art. 7, III, a (60% e 20% por Fundo)

* Definição da Instituição financeira. Quanto mais próximo do 5, maior o risco de mercado.

6

INFORMAÇÕES	BRADESCO FI RF IRF - M 1 TÍTULOS PÚBLICOS	BRADESCO INSTITUCIONAL FIC FI RF IMA - B 5	BRADESCO FI AÇÕES IBOVESPA PLUS	BRADESCO INSTITUCIONAL FI AÇÕES BDR NÍVEL I
CNPJ	11.484.558/0001-06	20.216.216/0001-04	03.394.711/0001-86	21.321.454/0001-34
SEGMENTO	Renda Fixa	Renda Fixa	Renda Variável	Investimento no Exterior
CLASSIFICAÇÃO	Renda Fixa	Renda Fixa índices		Ações
ÍNDICE	IRF – M 1	IMA - B 5	IBOV	BDR
PÚBLICO ALVO	Regime Próprio de Previdência Social	Regime Próprio de Previdência Social	Público em geral	Regimes Próprio de Previdência Social
ADMINISTRADOR	Banco Bradesco s.a	Banco Bradesco S.A.	Banco Bradesco S.A.	Banco Bradesco S.A.
CNPJ	60.746.948/0001-12	60.746.948/0001-12	60.746.948/0001-12	60.746.948/0001-12
GESTOR	BRAM - Bradesco Asset Management DTVM	BRAM - Bradesco Asset Management S.A. DTVM	BRAM – Bradesco Asset Management	BRAM – Bradesco Asset Management
CNPJ	62.375.134/0001-44	62.375.134/0001-44	62.375.134/0001-44	62.375.134/0001-44
CUSTODIANTE	Bradesco S.A.	Banco Bradesco S.A.	Banco Bradesco S.A.	Banco Bradesco SA
CNPJ	60.746.948/0001-12	00.360.305/0001-04	60.746.948/0001-12	60.746.948/0001-12
DISTRIBUIDOR	Bradesco S.A.	Banco Bradesco S.A.	Banco Bradesco S.A.	Banco Bradesco S.A.
CNPJ	60.746.948/0001-12	60.746.948/0001-12	60.746.948/0001-12	60.746.948/0001-12
AUDITORIA	KPMG Auditores Independentes	PricewaterhouseCoopers Auditores Independentes	KPMG Auditores Independentes	PricewaterhouseCoopers Auditores Independentes
DATA DE INÍCIO	02/07/2010	08/08/2014	26/07/1999	27/08/2015
TAXA DE ADMINISTRAÇÃO	0,20% a.a.	0,20% a.a.	0,50% a.a.	0,80% a.a.
TAXA DE PERFORMANCE	Não possui	Não possui	Não possui	Não possui
APLICAÇÃO INICIAL	50.000,00	50.000,00	50.000,00	20.000,00
APLICAÇÕES ADICIONAIS	Qualquer valor	5.000,00	5.000,00	1.000,00
RESGATE MÍNIMO	Qualquer valor	Não possui	5.000,00	Não possui
SALDO MÍNIMO	Qualquer valor	5.000,00	10.000,00	1.000,00
CARÊNCIA	Não possui	Não possui	Não possui	Não possui
CRÉDITO DO RESGATE	D+0 (No mesmo dia da solicitação)	D+1 (No dia seguinte a solicitação)	D+4 (Quatro dias úteis após a solicitação)	D+4 (Quatro dias úteis após a solicitação)
RISCO DE MERCADO*	2 - Baixo	2 - Baixo	4 - Alto	4 - Alto
ENQUADRAMENTO LEGAL	F.I. 100% T.P.F. e/ou Operações Compromissadas, Art. 7, I, b (100%)	F.I. de Renda Fixa, Art. 7, III, a (60% e 20% por Fundo)	F.I. Ações em Índices de Renda Variável, Art. 8, II (30% e 20% por Fundo)	Fundos de Ações - BDR Nível I, Art. 9, III (10%)

* Definição da Instituição financeira. Quanto mais próximo do 5, maior o risco de mercado.

7

INFORMAÇÕES	CDB BRADESCO			
CNPJ	0			
SEGMENTO	O CDB Bradesco é uma modalidade de			
CLASSIFICAÇÃO	Renda Fixa			
ÍNDICE	DI			
PÚBLICO ALVO	Cliente Pessoa Física e Jurídica do Segmento			
ADMINISTRADOR	0			
CNPJ	0			
GESTOR	0			
CNPJ	0			
CUSTODIANTE	0			
CNPJ	0			
DISTRIBUIDOR	0			
CNPJ	0			
AUDITORIA	0			
DATA DE INÍCIO	-			
TAXA DE ADMINISTRAÇÃO	0			
TAXA DE PERFORMANCE	0			
APLICAÇÃO INICIAL	0			
APLICAÇÕES ADICIONAIS	0			
RESGATE MÍNIMO	0,00			
SALDO MÍNIMO	0			
CARÊNCIA	Não informado			
CRÉDITO DO RESGATE	Não informado			
RISCO DE MERCADO*	1 - Muito baixo			
ENQUADRAMENTO LEGAL	Ativos Financeiros de Renda Fixa de I.F., Art. 7, IV (20%)			

* Definição da Instituição financeira. Quanto mais próximo do 5, maior o risco de mercado.

4.1 - MOVIMENTAÇÃO DA CARTEIRA - RF - CAIXA ECONÔMICA FEDERAL

FI CAIXA BRASIL IDKA IPCA 2 A TP RF LP						
1	SALDO INICIAL (R\$)	Aportes (R\$)	Resgates (R\$)	Rentabilidade (R\$)	SALDO FINAL (R\$)	Taxa de Retorno
JANEIRO	2.916.445,39	-	-	548,67	2.916.994,05	0,019%
FEVEREIRO	2.916.994,05	-	-	33.436,06	2.950.430,11	1,133%
MARÇO	2.950.430,11	-	-	77.492,06	3.027.922,17	2,559%

FI CAIXA BRASIL IMA - B 5 TP RF LP						
2	SALDO INICIAL (R\$)	Aportes (R\$)	Resgates (R\$)	Rentabilidade (R\$)	SALDO FINAL (R\$)	Taxa de Retorno
JANEIRO	7.947.945,67	-	-	7.183,18	7.955.128,85	0,090%
FEVEREIRO	7.955.128,85	-	-	83.602,40	8.038.731,25	1,040%
MARÇO	8.038.731,25	-	-	207.908,70	8.246.639,95	2,521%

FIC FI CAIXA NOVO BRASIL RF REF IMA-B LP						
3	SALDO INICIAL (R\$)	Aportes (R\$)	Resgates (R\$)	Rentabilidade (R\$)	SALDO FINAL (R\$)	Taxa de Retorno
JANEIRO	5.598.181,42	-	-	42.737,60	5.555.443,83	-0,769%
FEVEREIRO	5.555.443,83	-	-	26.826,94	5.582.270,76	0,481%
MARÇO	5.582.270,76	-	-	171.073,18	5.753.343,94	2,973%

FI CAIXA BRASIL IRF - M TP RF LP						
4	SALDO INICIAL (R\$)	Aportes (R\$)	Resgates (R\$)	Rentabilidade (R\$)	SALDO FINAL (R\$)	Taxa de Retorno
JANEIRO	1.169.498,03	-	-	839,67	1.168.658,36	-0,072%
FEVEREIRO	1.168.658,36	-	-	6.912,77	1.175.571,13	0,588%
MARÇO	1.175.571,13	-	-	10.027,76	1.185.598,90	0,846%

FI CAIXA BRASIL IRF - M 1 TP RF						
5	SALDO INICIAL (R\$)	Aportes (R\$)	Resgates (R\$)	Rentabilidade (R\$)	SALDO FINAL (R\$)	Taxa de Retorno
JANEIRO	1.322.878,03	-	-	8.056,30	1.330.934,33	0,605%
FEVEREIRO	1.330.934,33	-	-	9.646,56	1.340.580,89	0,720%
MARÇO	1.340.580,89	-	-	11.606,53	1.352.187,42	0,858%

FI CAIXA BRASIL IRF - M 1 + TP RF LP						
6	SALDO INICIAL (R\$)	Aportes (R\$)	Resgates (R\$)	Rentabilidade (R\$)	SALDO FINAL (R\$)	Taxa de Retorno
JANEIRO	38.647,97	-	-	207,55	38.440,42	-0,540%
FEVEREIRO	38.440,42	-	-	173,03	38.613,44	0,448%
MARÇO	38.613,44	-	-	316,04	38.929,48	0,812%

FI CAIXA BRASIL IMA - B 5 TP RF LP						
7	SALDO INICIAL (R\$)	Aportes (R\$)	Resgates (R\$)	Rentabilidade (R\$)	SALDO FINAL (R\$)	Taxa de Retorno
JANEIRO	3.688.389,69	-	-	3.333,49	3.691.723,18	0,090%
FEVEREIRO	3.691.723,18	-	3.710.492,11	18.768,93	-	-
MARÇO	-	-	-	-	-	-

FI CAIXA BRASIL IRF - M 1 TP RF						
8	SALDO INICIAL (R\$)	Aportes (R\$)	Resgates (R\$)	Rentabilidade (R\$)	SALDO FINAL (R\$)	Taxa de Retorno
JANEIRO	1.442.272,09	-	1.446.477,57	4.205,48	-	-
FEVEREIRO	-	-	-	-	-	-
MARÇO	-	-	-	-	-	-

4.2 - MOVIMENTAÇÃO DA CARTEIRA - RF - BANCO DO BRASIL

BB PREVIDENCIÁRIO IMA - B 5 LP FIC FI						
9	SALDO INICIAL (R\$)	Aportes (R\$)	Resgates (R\$)	Rentabilidade (R\$)	SALDO FINAL (R\$)	Taxa de Retorno
JANEIRO	3.065.274,46	-	-	2.354,52	3.067.628,98	0,077%
FEVEREIRO	3.067.628,98	-	-	32.343,89	3.099.972,88	1,043%
MARÇO	3.099.972,88	-	-	79.938,76	3.179.911,63	2,514%

BB PREVIDENCIÁRIO RF IRF - M TP FI						
10	SALDO INICIAL (R\$)	Aportes (R\$)	Resgates (R\$)	Rentabilidade (R\$)	SALDO FINAL (R\$)	Taxa de Retorno
JANEIRO	7.467.700,26	-	-	9.504,65	7.458.195,62	-0,127%
FEVEREIRO	7.458.195,62	-	-	42.355,09	7.500.550,71	0,565%
MARÇO	7.500.550,71	-	-	63.330,45	7.563.881,16	0,837%

BB PREVIDENCIÁRIO RF IMA - B TP FI						
11	SALDO INICIAL (R\$)	Aportes (R\$)	Resgates (R\$)	Rentabilidade (R\$)	SALDO FINAL (R\$)	Taxa de Retorno
JANEIRO	6.449.982,81	-	-	49.528,60	6.400.454,21	-0,774%
FEVEREIRO	6.400.454,21	-	-	34.151,06	6.434.605,27	0,531%
MARÇO	6.434.605,27	-	-	193.670,35	6.628.275,62	2,922%

BB PREVIDENCIÁRIO RF IRF - M 1 TP FIC FI						
12	SALDO INICIAL (R\$)	Aportes (R\$)	Resgates (R\$)	Rentabilidade (R\$)	SALDO FINAL (R\$)	Taxa de Retorno
JANEIRO	1.225.262,40	-	-	7.523,74	1.232.786,14	0,610%
FEVEREIRO	1.232.786,14	-	-	9.087,66	1.241.873,80	0,732%
MARÇO	1.241.873,80	-	-	10.769,39	1.252.643,20	0,860%

BB PREVIDENCIÁRIO RF IDKA 2 TP FI						
13	SALDO INICIAL (R\$)	Aportes (R\$)	Resgates (R\$)	Rentabilidade (R\$)	SALDO FINAL (R\$)	Taxa de Retorno
JANEIRO	5.716.305,46	-	-	550,57	5.716.856,02	0,010%
FEVEREIRO	5.716.856,02	-	-	66.125,90	5.782.981,93	1,143%
MARÇO	5.782.981,93	-	-	151.523,53	5.934.505,45	2,553%

BB PREVIDENCIÁRIO RF REF DI LP PERFIL FIC FI						
14	SALDO INICIAL (R\$)	Aportes (R\$)	Resgates (R\$)	Rentabilidade (R\$)	SALDO FINAL (R\$)	Taxa de Retorno
JANEIRO	5.385.970,88	-	-	42.191,42	5.428.162,30	0,777%
FEVEREIRO	5.428.162,30	-	-	43.333,98	5.471.496,28	0,792%
MARÇO	5.471.496,28	-	-	52.721,88	5.524.218,16	0,954%

BB PREV RF ALOCAÇÃO ATIVA RETORNO TOTAL FIC FI						
15	SALDO INICIAL (R\$)	Aportes (R\$)	Resgates (R\$)	Rentabilidade (R\$)	SALDO FINAL (R\$)	Taxa de Retorno
JANEIRO	1.930.698,22	-	-	3.683,59	1.934.381,81	0,190%
FEVEREIRO	1.934.381,81	-	-	12.940,40	1.947.322,21	0,665%
MARÇO	1.947.322,21	-	-	26.503,01	1.973.825,22	1,343%

4.3 - MOVIMENTAÇÃO DA CARTEIRA - RF - BRADESCO

CDB BRADESCO						
16	SALDO INICIAL (R\$)	Aportes (R\$)	Resgates (R\$)	Rentabilidade (R\$)	SALDO FINAL (R\$)	Taxa de Retorno
JANEIRO	49.552,27	-	-	328,71	49.880,98	0,659%
FEVEREIRO	49.880,98	-	-	338,72	50.219,70	0,674%
MARÇO	50.219,70	-	-	420,08	50.639,78	0,830%

BRADESCO FI REFERENCIADO DI PREMIUM						
17	SALDO INICIAL (R\$)	Aportes (R\$)	Resgates (R\$)	Rentabilidade (R\$)	SALDO FINAL (R\$)	Taxa de Retorno
JANEIRO	836.134,96	-	285.882,32	6.381,01	556.633,64	1,146%
FEVEREIRO	556.633,64	1.630.800,06	-	5.276,96	2.192.710,66	0,241%
MARÇO	2.192.710,66	-	-	20.609,28	2.213.319,95	0,931%

BRADESCO FI RF IRF - M 1 TÍTULOS PÚBLICOS						
18	SALDO INICIAL (R\$)	Aportes (R\$)	Resgates (R\$)	Rentabilidade (R\$)	SALDO FINAL (R\$)	Taxa de Retorno
JANEIRO	244.038,69	-	-	1.504,94	245.543,62	0,613%
FEVEREIRO	245.543,62	-	-	1.838,78	247.382,40	0,743%
MARÇO	247.382,40	188.209,18	-	2.161,09	437.752,67	0,494%

BRDESCO INSTITUCIONAL FIC FI RF IMA - B 5						
19	SALDO INICIAL (R\$)	Aportes (R\$)	Resgates (R\$)	Rentabilidade (R\$)	SALDO FINAL (R\$)	Taxa de Retorno
JANEIRO	334.978,73	-	-	251,97	335.230,71	0,075%
FEVEREIRO	335.230,71	3.710.492,11	-	7.118,94	4.052.841,75	0,176%
MARÇO	4.052.841,75	-	-	102.484,44	4.155.326,19	2,466%

BRDESCO INSTITUCIONAL FIC FI RF IMA - B 5						
20	SALDO INICIAL (R\$)	Aportes (R\$)	Resgates (R\$)	Rentabilidade (R\$)	SALDO FINAL (R\$)	Taxa de Retorno
JANEIRO	168.851,85	-	-	127,01	168.978,87	0,075%
FEVEREIRO	168.978,87	-	-	1.761,07	170.739,93	1,031%
MARÇO	170.739,93	-	-	4.317,51	175.057,44	2,466%

BRDESCO FI RF IRF - M 1 TÍTULOS PÚBLICOS						
21	SALDO INICIAL (R\$)	Aportes (R\$)	Resgates (R\$)	Rentabilidade (R\$)	SALDO FINAL (R\$)	Taxa de Retorno
JANEIRO	75.264,43	-	-	464,14	75.728,57	0,613%
FEVEREIRO	75.728,57	-	-	567,10	76.295,67	0,743%
MARÇO	76.295,67	-	-	666,50	76.962,17	0,866%

4.4 - MOVIMENTAÇÃO DA CARTEIRA - RF - RENDA VARIÁVEL

BB AÇÕES EXPORTAÇÃO FIC FI

22	SALDO INICIAL (R\$)	Aportes (R\$)	Resgates (R\$)	Rentabilidade (R\$)	SALDO FINAL (R\$)	Taxa de Retorno
JANEIRO	299.525,85	-	-	2.078,07	297.447,78	-0,699%
FEVEREIRO	297.447,78	-	-	8.424,94	289.022,84	-2,915%
MARÇO	289.022,84	-	-	11.565,06	300.587,90	3,847%

BB AÇÕES ESG GLOBAIS FIC FIA - BDR NÍVEL I

23	SALDO INICIAL (R\$)	Aportes (R\$)	Resgates (R\$)	Rentabilidade (R\$)	SALDO FINAL (R\$)	Taxa de Retorno
JANEIRO	1.500.378,74	-	-	159.297,56	1.341.081,18	-11,878%
FEVEREIRO	1.341.081,18	-	-	78.101,43	1.262.979,75	-6,184%
MARÇO	1.262.979,75	-	-	54.654,82	1.208.324,93	-4,523%

BB AÇÕES AGRO FIC FI

24	SALDO INICIAL (R\$)	Aportes (R\$)	Resgates (R\$)	Rentabilidade (R\$)	SALDO FINAL (R\$)	Taxa de Retorno
JANEIRO	702.818,77	-	-	2.041,09	704.859,86	0,290%
FEVEREIRO	704.859,86	-	-	3.536,29	701.323,58	-0,504%
MARÇO	701.323,58	-	-	54.002,62	755.326,19	7,150%

FIC FIA CAIXA BRASIL AÇÕES LIVRE QUANTITATIVO

25	SALDO INICIAL (R\$)	Aportes (R\$)	Resgates (R\$)	Rentabilidade (R\$)	SALDO FINAL (R\$)	Taxa de Retorno
JANEIRO	460.982,39	-	-	6.467,71	467.450,10	1,384%
FEVEREIRO	467.450,10	-	-	1.784,82	465.665,28	-0,383%
MARÇO	465.665,28	-	-	31.074,45	496.739,73	6,256%

FI AÇÕES CAIXA INSTITUCIONAL BDR NÍVEL I

26	SALDO INICIAL (R\$)	Aportes (R\$)	Resgates (R\$)	Rentabilidade (R\$)	SALDO FINAL (R\$)	Taxa de Retorno
JANEIRO	565.226,08	-	-	55.087,14	510.138,94	-10,798%
FEVEREIRO	510.138,94	-	-	36.305,69	473.833,25	-7,662%
MARÇO	473.833,25	-	-	19.483,04	454.350,20	-4,288%

FI CAIXA INDEXA BOLSA AMERICANA MULT LP

27	SALDO INICIAL (R\$)	Aportes (R\$)	Resgates (R\$)	Rentabilidade (R\$)	SALDO FINAL (R\$)	Taxa de Retorno
JANEIRO	2.598.068,41	-	-	137.771,97	2.460.296,44	-5,600%
FEVEREIRO	2.460.296,44	-	-	51.529,60	2.408.766,84	-2,139%
MARÇO	2.408.766,84	-	-	110.065,47	2.518.832,31	4,370%

BRADESCO FI AÇÕES IBOVESPA PLUS

28	SALDO INICIAL (R\$)	Aportes (R\$)	Resgates (R\$)	Rentabilidade (R\$)	SALDO FINAL (R\$)	Taxa de Retorno
JANEIRO	268.915,94	-	-	18.777,72	287.693,66	6,527%
FEVEREIRO	287.693,66	-	-	2.500,46	290.194,12	0,862%
MARÇO	290.194,12	-	-	17.482,89	307.677,01	5,682%

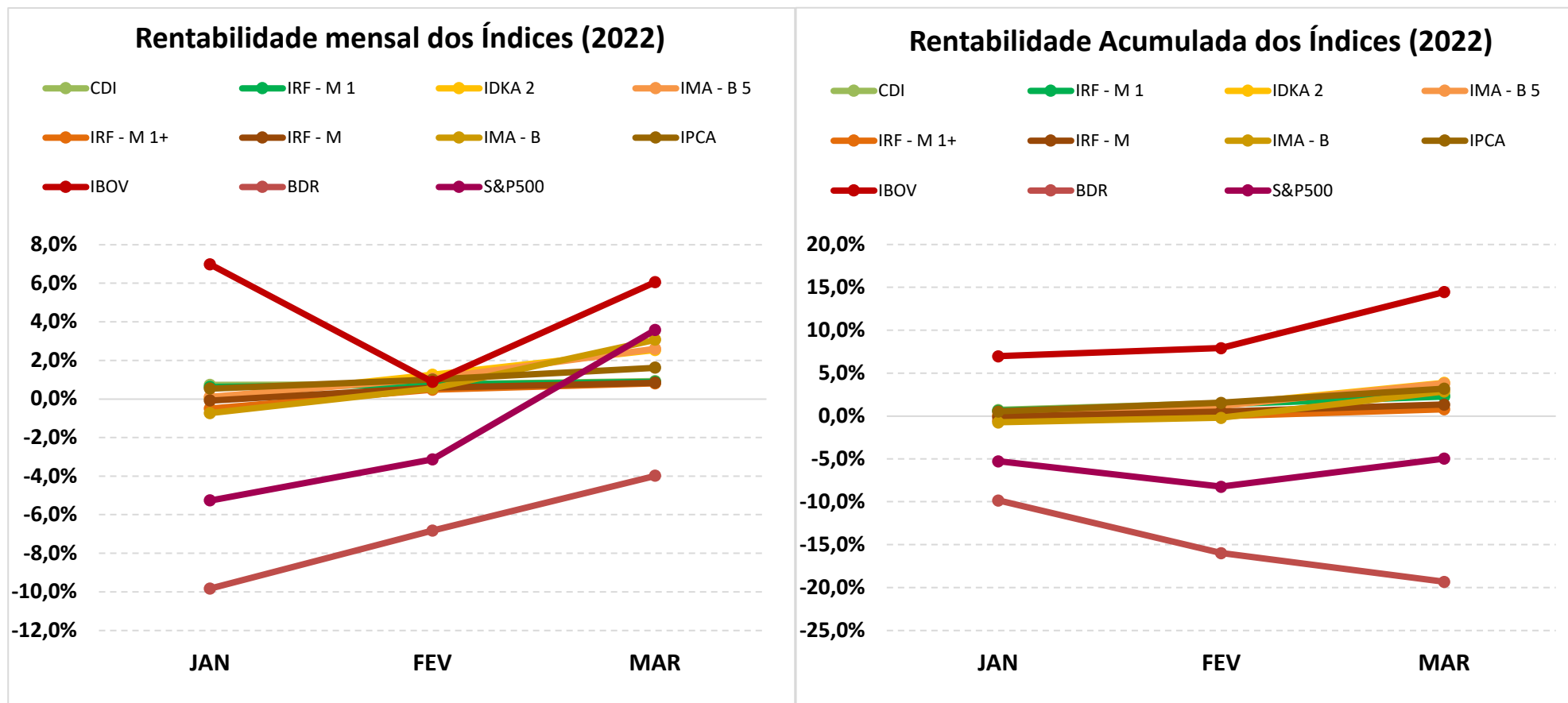
BRADESCO INSTITUCIONAL FI AÇÕES BDR NÍVEL I

29	SALDO INICIAL (R\$)	Aportes (R\$)	Resgates (R\$)	Rentabilidade (R\$)	SALDO FINAL (R\$)	Taxa de Retorno
JANEIRO	2.201.000,48	16.693,41	-	- 225.732,29	1.991.961,60	-11,332%
FEVEREIRO	1.991.961,60	-	-	- 127.314,70	1.864.646,89	-6,828%
MARÇO	1.864.646,89	-	-	- 74.701,67	1.789.945,22	-4,173%

5-TABELA DE RENTABILIDADE

INVESTIMENTOS	JAN	FEV	MAR	ACUMULADO
BB PREVIDENCIÁRIO RF REF DI LP PERFIL FIC FI	0,78%	0,80%	0,96%	2,56%
BB PREVIDENCIÁRIO RF IRF - M 1 TP FIC FI	0,61%	0,74%	0,87%	2,23%
BB PREVIDENCIÁRIO RF IDKA 2 TP FI	0,01%	1,16%	2,62%	3,82%
BB PREVIDENCIÁRIO IMA - B 5 LP FIC FI	0,08%	1,05%	2,58%	3,74%
BB PREV RF ALOCAÇÃO ATIVA RETORNO TOTAL FIC FI	0,19%	0,67%	1,36%	2,23%
BB PREVIDENCIÁRIO RF IRF - M TP FI	-0,13%	0,57%	0,84%	1,29%
BB PREVIDENCIÁRIO RF IMA - B TP FI	-0,77%	0,53%	3,01%	2,76%
BB AÇÕES ESG GLOBAIS FIC FIA - BDR NÍVEL I	-10,62%	-5,82%	4,33%	-12,18%
BB AÇÕES EXPORTAÇÃO FIC FI	-0,69%	-2,83%	4,00%	0,36%
BB AÇÕES AGRO FIC FI	0,29%	-0,50%	7,70%	7,47%
FI CAIXA BRASIL IRF - M 1 TP RF	0,61%	0,72%	0,87%	2,22%
FI CAIXA BRASIL IDKA IPKA 2 A TP RF LP	0,02%	1,15%	2,63%	3,82%
FI CAIXA BRASIL IMA - B 5 TP RF LP	0,09%	1,05%	2,59%	3,76%
FI CAIXA BRASIL IRF - M 1 + TP RF LP	-0,54%	0,45%	0,82%	0,73%
FI CAIXA BRASIL IRF - M TP RF LP	-0,07%	0,59%	0,85%	1,38%
FIC FI CAIXA NOVO BRASIL RF REF IMA-B LP	-0,76%	0,48%	3,06%	2,78%
FI CAIXA INDEXA BOLSA AMERICANA MULT LP	-5,30%	-2,09%	4,57%	-3,05%
FIC FIA CAIXA BRASIL AÇÕES LIVRE QUANTITATIVO	1,40%	-0,38%	6,67%	7,75%
FI AÇÕES CAIXA INSTITUCIONAL BDR NÍVEL I	-9,75%	-7,12%	-4,11%	-19,62%
BRADESCO FI REFERENCIADO DI PREMIUM	0,78%	0,83%	0,94%	2,57%
BRADESCO FI RF IRF - M 1 TÍTULOS PÚBLICOS	0,62%	0,75%	0,87%	2,26%
BRADESCO INSTITUCIONAL FIC FI RF IMA - B 5	0,08%	1,04%	2,53%	3,68%
BRADESCO FI AÇÕES IBOVESPA PLUS	6,98%	0,87%	6,02%	14,41%
BRADESCO INSTITUCIONAL FI AÇÕES BDR NÍVEL I	-10,16%	-6,39%	-4,01%	-19,27%
CDB BRADESCO	0,66%	0,67%	0,83%	2,18%
CDI	0,73%	0,76%	0,93%	2,44%
IRF - M 1	0,63%	0,74%	0,89%	2,28%
IDKA 2	0,05%	1,26%	2,54%	3,88%
IMA - B 5	0,11%	1,06%	2,61%	3,81%
IRF - M 1+	-0,50%	0,48%	0,81%	0,79%
IRF - M	-0,08%	0,58%	0,84%	1,35%
IMA - B	-0,73%	0,54%	3,07%	2,87%
IPKA	0,54%	1,01%	1,62%	3,20%
IBOV	6,98%	0,89%	6,06%	14,47%
BDR	-9,83%	-6,82%	-3,98%	-19,32%
S&P500	-5,26%	-3,14%	3,58%	-4,95%

GRÁFICO COMPARATIVO DE RENTABILIDADE DOS ÍNDICES



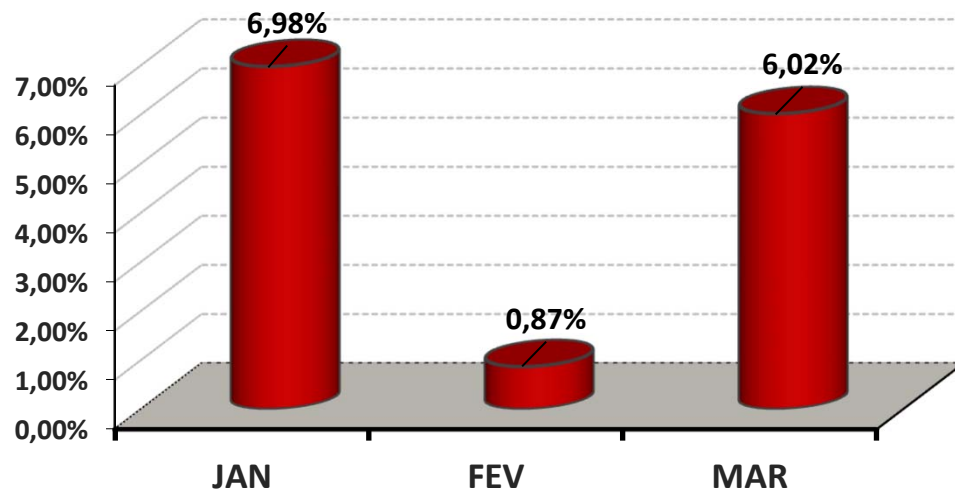
5.1-MELHOR DESEMPENHO TRIMESTRAL DOS INVESTIMENTOS

COMPORTAMENTO MENSAL

FUNDO DE INVESTIMENTO	JAN	FEV	MAR
BRADESCO FI AÇÕES IBOVESPA PLUS	6,98%	0,87%	6,02%

Comportamento MENSAL no Trimestre

■ BRADESCO FI AÇÕES IBOVESPA PLUS

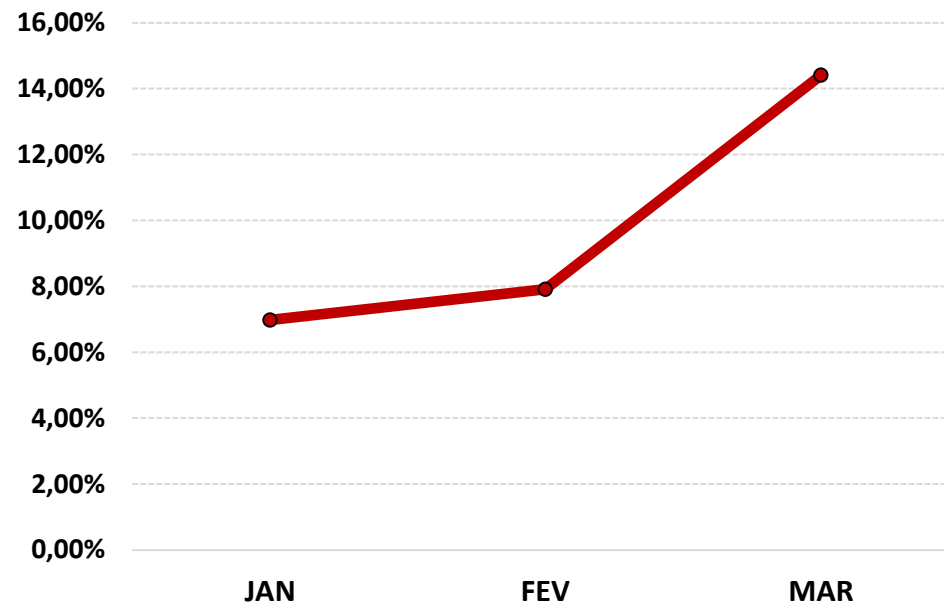


COMPORTAMENTO ACUMULADO

FUNDO DE INVESTIMENTO	JAN	FEV	MAR
BRADESCO FI AÇÕES IBOVESPA PLUS	6,98%	7,91%	14,41%

Comportamento ACUMULADO no Trimestre

● BRADESCO FI AÇÕES IBOVESPA PLUS



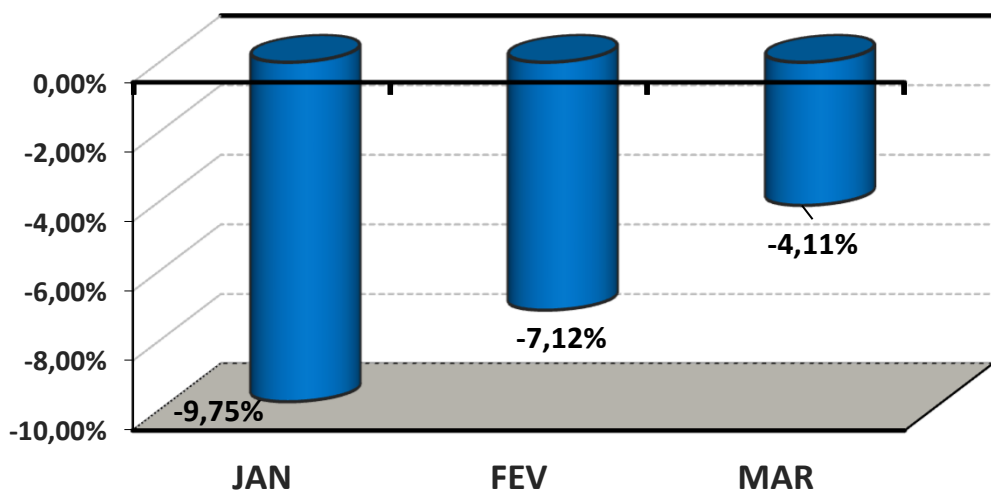
5.2-PIOR DESEMPENHO TRIMESTRAL DOS INVESTIMENTOS

COMPORTAMENTO MENSAL

FUNDO DE INVESTIMENTO	JAN	FEV	MAR
FI AÇÕES CAIXA INSTITUCIONAL BDR NÍVEL I	-9,75%	-7,12%	-4,11%

Comportamento MENSAL no Trimestre

■ FI AÇÕES CAIXA INSTITUCIONAL BDR NÍVEL I

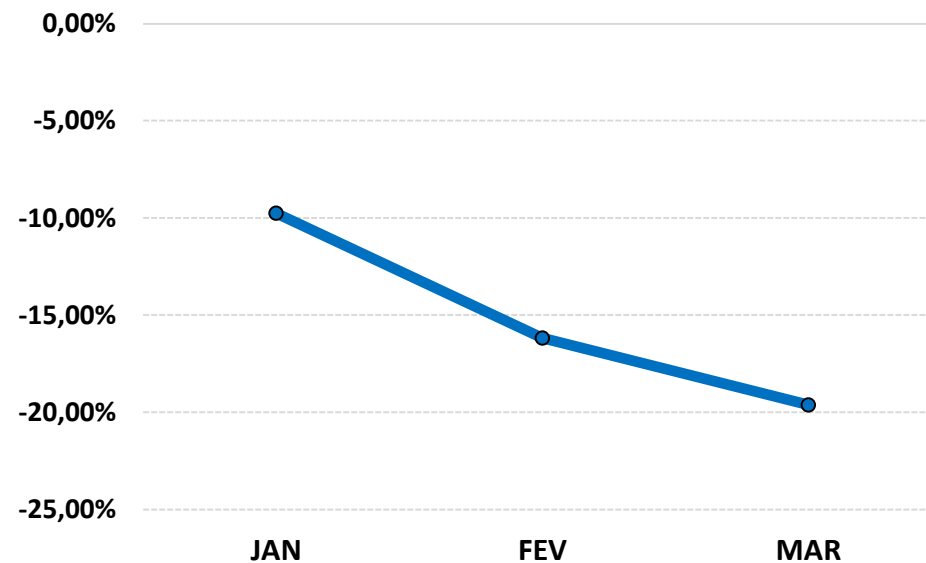


COMPORTAMENTO ACUMULADO

FUNDO DE INVESTIMENTO	JAN	FEV	MAR
FI AÇÕES CAIXA INSTITUCIONAL BDR NÍVEL I	-9,75%	-16,18%	-19,62%

Comportamento ACUMULADO no Trimestre

● FI AÇÕES CAIXA INSTITUCIONAL BDR NÍVEL I



6-ANÁLISE DA CARTEIRA DE INVESTIMENTO - 1º TRIMESTRE - 2022

	JAN	FEV	MAR
MENSAL	-0,86%	0,21%	1,94%
CDI	0,73%	0,76%	0,93%
IBOVESPA	6,98%	0,89%	6,06%
META ATUARIAL	0,94%	1,41%	2,02%

	JAN	FEV	MAR
ACUMULADO DO TRIMESTRE	-0,86%	-0,66%	1,27%
CDI	0,73%	1,50%	2,44%
IBOVESPA	6,98%	7,93%	14,47%
META ATUARIAL	0,94%	2,36%	4,43%

RENTABILIDADE ACUMULADA DO TRIMESTRE DO IPMT: R\$ **828.190,88**

META ATUARIAL ACUMULADA DO TRIMESTRE: R\$ **2.826.065,37**

DEFASAGEM PARA O CUMPRIMENTO DA META ATUARIAL R\$ **(1.997.874,49)**

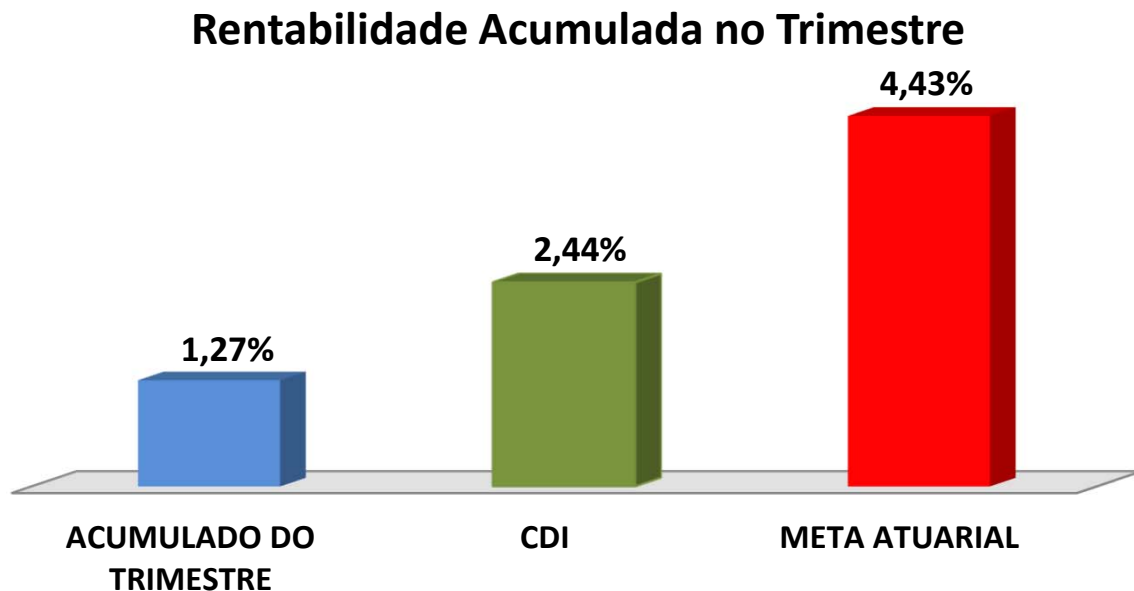
7-CONCLUSÃO

Atendendo o Art. 3, V, da Portaria MPS 519, detalhado na página 3 deste relatório, segue abaixo uma análise da Carteira de Investimento do IPMT, no 1º Trimestre/2022, analisando rentabilidade, risco das operações e aderência ao PAI/2022.

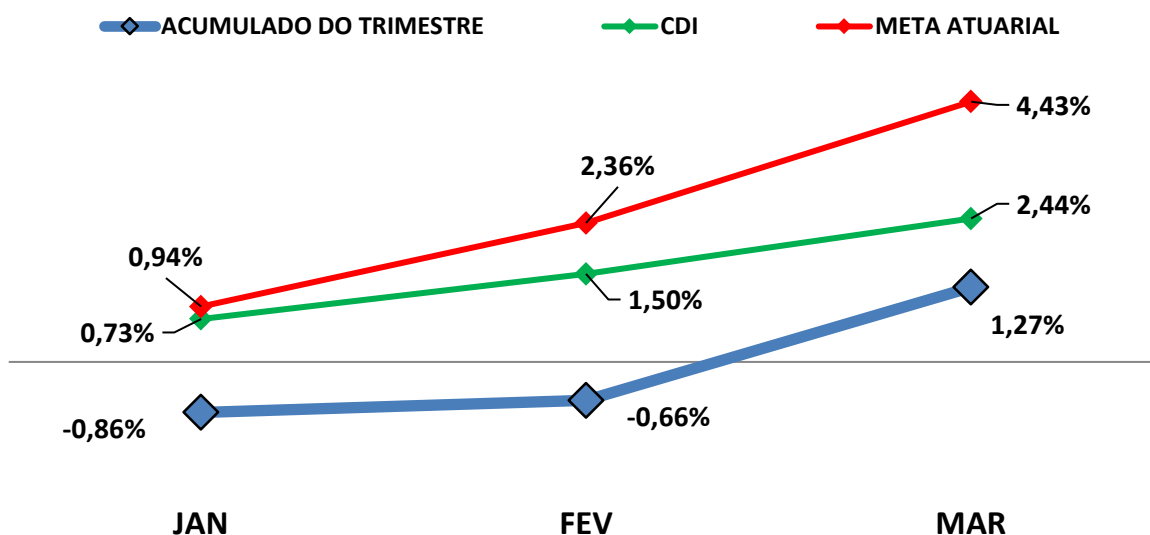
7.1.-RENTABILIDADE DA CARTEIRA TRIMESTRAL

A Carteira de Investimentos do IPMT, apresenta-se com uma rentabilidade acumulada no trimestre de 1,27% a.a., enquanto o indicador de desempenho do mercado (CDI), obteve um rendimento acumulado no trimestre de 2,44% a.a., ou seja, uma carteira que alcançou no período, uma rentabilidade de 52,03% sobre o índice de referência do mercado.

GRÁFICO DA RENTABILIDADE DA CARTEIRA X META ATUARIAL



Rentabilidade Acumulada no Trimestre



7.2-META ATUARIAL

Enquanto a rentabilidade acumulada no trimestre do IPMT é de 1,27% a.a., a Meta Atuarial acumulada no mesmo período é de 4,43%, representando 28,65% sobre a Meta Atuarial.

7.3-RISCOS

7.3.1-RISCO DE MERCADO

É o risco de oscilações de preços dos ativos conforme o cenário macroeconômico. Este risco é voltado para a volatilidade dos papéis, sobretudo de Renda Fixa (Títulos Públicos e fundos atrelados à inflação) e Renda Variável (ações, dólar e etc..)."

Conforme a tabela abaixo, o IPMT aplica em alguns Fundos de Investimentos sensíveis às oscilações de mercado, conforme a classificação de Risco de Mercado, disponibilizado nas Lâminas de Informações Essenciais dos Fundos de Investimentos.

Nº	FUNDOS DE INVESTIMENTO	RISCO DE MERCADO*
1	BB PREVIDENCIÁRIO RF REF DI LP PERFIL FIC FI	2 - Baixo
2	BB PREVIDENCIÁRIO RF IRF - M 1 TP FIC FI	2 - Baixo
3	BB PREVIDENCIÁRIO RF IDKA 2 TP FI	1 - Muito baixo
4	BB PREVIDENCIÁRIO IMA - B 5 LP FIC FI	4 - Alto
5	BB PREV RF ALOCAÇÃO ATIVA RETORNO TOTAL FIC FI	3 - Médio
6	BB PREVIDENCIÁRIO RF IRF - M TP FI	4 - Alto
7	BB PREVIDENCIÁRIO RF IMA - B TP FI	5 - Muito Alto
8	BB AÇÕES ESG GLOBAIS FIC FIA - BDR NÍVEL I	5 - Muito Alto
9	BB AÇÕES EXPORTAÇÃO FIC FI	5 - Muito Alto
10	BB AÇÕES AGRO FIC FI	4 - Alto
11	FI CAIXA BRASIL IRF - M 1 TP RF	2 - Baixo
12	FI CAIXA BRASIL IDKA IPCA 2 A TP RF LP	3 - Médio
13	FI CAIXA BRASIL IMA - B 5 TP RF LP	2 - Baixo
14	FI CAIXA BRASIL IRF - M 1 + TP RF LP	3 - Médio
15	FI CAIXA BRASIL IRF - M TP RF LP	3 - Médio
16	FIC FI CAIXA NOVO BRASIL RF REF IMA-B LP	3 - Médio
17	FI CAIXA INDEXA BOLSA AMERICANA MULT LP	4 - Alto
18	FIC FIA CAIXA BRASIL AÇÕES LIVRE QUANTITATIVO	4 - Alto
19	FI AÇÕES CAIXA INSTITUCIONAL BDR NÍVEL I	4 - Alto
20	BRADESCO FI REFERENCIADO DI PREMIUM	2 - Baixo
21	BRADESCO FI RF IRF - M 1 TÍTULOS PÚBLICOS	2 - Baixo
22	BRADESCO INSTITUCIONAL FIC FI RF IMA - B 5	2 - Baixo
23	BRADESCO FI AÇÕES IBOVESA PLUS	4 - Alto
24	BRADESCO INSTITUCIONAL FI AÇÕES BDR NÍVEL I	4 - Alto
25	CDB BRADESCO	1 - Muito baixo

* Definição da Instituição financeira. Quanto mais próximo do 5, maior o risco de mercado.

7.3.2-RISCO DE CRÉDITO

É a possibilidade do devedor não honrar seus compromissos. Nesse caso, investimentos que possuem risco de insolvência financeira são obrigados à se submeter a classificação de risco por Agências de Rating.

7.3.2.1-FUNDO DE INVESTIMENTO

A maioria dos Fundos de Investimentos em Renda Fixa e Renda Variável que o IPMT aplica, não necessitam de Análise de Rating. Entretanto, alguns fundos de Renda Variável possuem certa concentração de papéis privados em sua carteira de investimento que, por possuir risco de insolvência financeira são obrigados à se submeter a classificação de risco por Agências de Rating. Abaixo segue a Classificação de Rating destes Fundos de Investimentos.

Nº	FUNDO DE INVESTIMENTO	CLASSIFICACAO DE RATING	
		AGÊNCIA	RATING
1	BB PREVIDENCIÁRIO RF REF DI LP PERFIL FIC FI	Não Precisa	Não Precisa
2	BB PREVIDENCIÁRIO RF IRF - M 1 TP FIC FI	Não Precisa	Não Precisa
3	BB PREVIDENCIÁRIO RF IDKA 2 TP FI	Não Precisa	Não Precisa
4	BB PREVIDENCIÁRIO IMA - B 5 LP FIC FI	Não Precisa	Não Precisa
5	BB PREV RF ALOCAÇÃO ATIVA RETORNO TOTAL FIC FI	Não Precisa	Não Precisa
6	BB PREVIDENCIÁRIO RF IRF - M TP FI	Não Precisa	Não Precisa
7	BB PREVIDENCIÁRIO RF IMA - B TP FI	Não Precisa	Não Precisa
8	BB AÇÕES ESG GLOBAIS FIC FIA - BDR NÍVEL I	Não Precisa	Não Precisa
9	BB AÇÕES EXPORTAÇÃO FIC FI	Não Precisa	Não Precisa
10	BB AÇÕES AGRO FIC FI	Não Precisa	Não Precisa
11	FI CAIXA BRASIL IRF - M 1 TP RF	Fitch Rating	Forte
12	FI CAIXA BRASIL IDKA IPCA 2 A TP RF LP	Fitch Rating	Forte
13	FI CAIXA BRASIL IMA - B 5 TP RF LP	Fitch Rating	Forte
14	FI CAIXA BRASIL IRF - M 1 + TP RF LP	Fitch Rating	Forte
15	FI CAIXA BRASIL IRF - M TP RF LP	Fitch Rating	Forte
16	FIC FI CAIXA NOVO BRASIL RF REF IMA-B LP	Fitch Rating	Forte
17	FI CAIXA INDEXA BOLSA AMERICANA MULT LP	Não há	Não há
18	FIC FIA CAIXA BRASIL AÇÕES LIVRE QUANTITATIVO	Não há	Não há
19	FI AÇÕES CAIXA INSTITUCIONAL BDR NÍVEL I	Fitch Rating	"Forte"
20	BRANDESCO FI REFERENCIADO DI PREMIUM	Não Precisa	Não Precisa
21	BRANDESCO FI RF IRF - M 1 TÍTULOS PÚBLICOS	Não Precisa	Não Precisa
22	BRANDESCO INSTITUCIONAL FIC FI RF IMA - B 5	Não há	Não há
23	BRANDESCO FI AÇÕES IBOVESPA PLUS	Não há	Não há
24	BRANDESCO INSTITUCIONAL FI AÇÕES BDR NÍVEL I	Não há	Não há
25	CDB BRANDESCO	Não precisa	Não precisa

7.3.2.2-*INSTITUIÇÃO FINANCEIRA*

Todos os envolvidos na gestão do Fundo de Investimento, incluindo as Instituições Financeiras, o Administrador, o Gestor e o Distribuidor necessitam de Análise de Rating. Abaixo segue a Classificação de Rating dos envolvidos na gestão e distribuição dos Fundos de Investimentos.

Nº	INSTITUIÇÃO FINANCEIRA / ADMINISTRADOR / GESTOR / DISTRIBUIDOR	CLASSIFICAÇÃO DE RATING	
		AGÊNCIA	RATING
1	BB Gestão de Recursos DTVM S.A.	Fitch Ratings	AA(bra)
2	Caixa Econômica Federal	Fitch Ratings	AA(bra)
3	BRAM - Bradesco Asset Management S.A. DTVM	Fitch Ratings	AAA(bra)

7.3.3-*RISCO DE LIQUIDEZ*

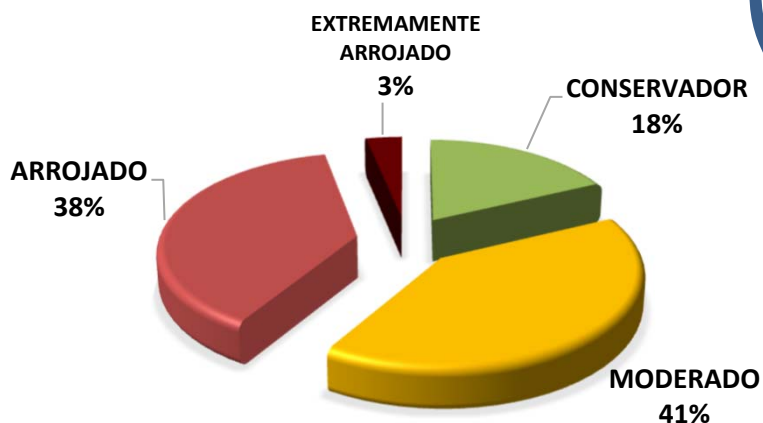
É o risco de o investidor não conseguir dar liquidez ao ativo financeiro (vender) ou conseguir liquidez abaixo do preço de mercado ou abaixo do preço de aquisição (compra).

O IPMT não aplica em Fundos de Investimento Fechado e/ou Aberto com Carência, portanto, possui 100% de Disponibilidade Financeira (Resgate diário) não possuindo Risco de Liquidez no Curto Prazo.

7.4-ADERÊNCIA AO PAI

7.4.1-PERFIL DE RISCO (MERCADO)

PERFIL DOS INVESTIMENTOS



PERFIL 6
 MODERADO COM
 TENDÊNCIA
 ARROJADA

Descrição do Perfil de Investidor

Objetivo do perfil

Perfil que tem o objetivo de buscar ganhos acima da inflação. A carteira possui uma grande concentração de ativos moderados, mas busca investir um pouco em ativos arrojados. Para investidores que possuem obrigações de longo prazo (como Planos de Previdência) é o perfil mais indicado.

Comportamento da carteira

A carteira com perfil MODERADO COM TENDÊNCIA ARROJADA, busca investimentos que rentabilizam acima da inflação, mas que podem apresentar rentabilidades negativas no curto prazo. Para investidores que possuem obrigações de longo prazo é o perfil mais indicado, pois os investimentos podem oferecer ganhos mais vultuosos no médio e longo prazo. Esse tipo de perfil é o mais equilibrado, entre cumprir a Meta Atuarial e se proteger um pouco das oscilações de mercado.

Classificação de Perfil de Investidor - Metodologia Atuarial Consultoria

CONSERVADOR	1	EXTREMAMENTE CONSERVADOR
	2	CONSERVADOR
	3	CONSERVADOR COM TENDÊNCIA MODERADA
MODERADO	4	MODERADO COM TENDÊNCIA CONSERVADORA
	5	MODERADO
	6	MODERADO COM TENDÊNCIA ARROJADA
ARROJADO	7	ARROJADO COM TENDÊNCIA CONSERVADORA
	8	ARROJADO COM TENDÊNCIA MODERADA
	9	ARROJADO
	10	EXTREMAMENTE ARROJADO

O atual perfil de risco do IPMT (PERFIL 6 - MODERADO COM TENDÊNCIA ARROJADA), se encontra aderente ao Perfil de Risco proposto na Política Anual de Investimentos/2022.

7.4.2-RISCO DE CRÉDITO

A Política Anual de Investimentos/2022 do IPMT, determina que fundos de investimentos e Instituições Financeiras que necessitem de Análise de Rating, só receberão recursos do IPMT, caso sejam classificados, no mínimo, como BAIXO RISCO DE CRÉDITO (BBB).

As Análises de Ratings encontradas dos Fundos de Investimentos, assim como das Instituições Financeiras, dos Administradores, dos Gestores e dos Distribuidores dos fundos, se encontram aderentes à Política Anual de Investimentos/2022 do IPMT.

7.4.3-RISCO DE LIQUIDEZ

7.4.3.1-OBRIGAÇÕES PREVIDENCIÁRIAS - CURTO PRAZO

Para resguardar o IPMT e minimizar o risco de liquidez no Curto Prazo foi definido na Política de Investimentos/2022, uma Separação de Recursos Financeiros, no intuito de formalizar uma Provisão de Caixa.

Na Política Anual de Investimentos/2022 do IPMT foi definido um valor de Provisão de Caixa de R\$ 3.731.281,21 Milhões de reais. Atualmente, a necessidade de Provisão de Caixa do IPMT é de R\$ 2.870.216,32 e o Saldo financeiro da Provisão de Caixa do IPMT está em R\$ 2.651.072,62 Milhões de reais.

7.4.3.2-OBRIGAÇÕES PREVIDENCIÁRIAS - MÉDIO e LONGO PRAZO

O IPMT não possui Fundos de Investimento Aberto com Carência e Fundos de Investimentos de Condomínio Fechados na sua carteira de investimento, possuindo liquidez à qualquer momento de seus recursos financeiros.

De acordo com o Estudo de Duration do Fluxo de Caixa do Plano Previdenciário, informado na Política Anual de Investimentos/2022, o RPPS irá começar a consumir os seus recursos, à partir do ano de 2036.

As Obrigações Previdenciárias a Médio e Longo Prazo do IPMT estão aderentes a Política Anual de Investimentos/2022 e a sua capacidade e necessidade financeira a Médio e Longo prazo.

As análises efetuadas seguem as disposições estabelecidas na **Resolução CMN 3.922/10**, alterada pela **Resolução CMN 4.695/2018**, tendo presente as condições de segurança, rentabilidade, solvência, liquidez, motivação, adequação as obrigações previdenciárias e transparência.

É o Relatório.



Igor França Garcia

Atuário MIBA/RJ 1.659

Certificação de Especialista em Investimento - CEA
Consultor de Investimentos credenciado pela CVM